


1 OSSERVA L'ALBERO NEL RIQUADRO, POI COMPLETA IL DISEGNO SEGUENDO LE INDICAZIONI.


DISEGNA:

- UNA CASA A DESTRA;
- ALCUNI CESPUGLI IN BASSO A SINISTRA;
- ALCUNE MELE SULL'ALBERO A SINISTRA;
- UNA PANCHINA ALLA SINISTRA DELL'ALBERO.



2 ORA COLORA IL TUO DISEGNO.

1 UNISCI CON UNA FRECCIA LE PAROLE AI DISEGNI.



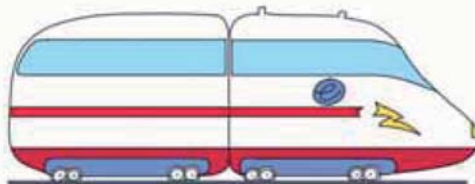
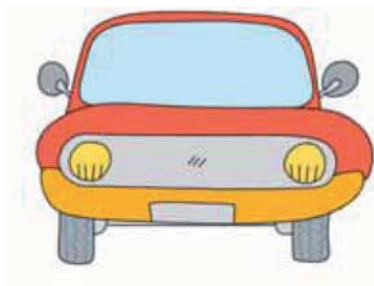
MOTOCICLETTA

LIBRO

SCARPE

BICICLETTA

2 OSSERVA I DISEGNI E SCRIVI SOTTO A CIASCUNO DA DOVE È VISTO: **DI FRONTE, DI LATO, DA DIETRO, DALL'ALTO.**



.....



.....